

Spezial Reinigungsmittel - entfernt organische Verschmutzungen im Zierpflanzenbau

Veralgte und verschmutzte Flächen gezielt in zwei Schritten gründlich reinigen!
1.) MENNO TER forte 1 % einschäumen, antrocknen lassen. 2 Tage später:
2.) MENNO HORTISPETCLEAN Plus 2 % einschäumen und nachwaschen.

Mit etwas mehr Aufwand das optimale Ergebnis erreichen!

MENNO HORTISEPTCLEAN Plus

Stark schäumendes, alkalisches Reinigungsmittel-Konzentrat für den professionellen Einsatz in der Pflanzenproduktion, dem Gemüse- und Zierpflanzenbau.


Reinigt Verschmutzungen, pflanzliche Rückstände von Flächen wie Energieschirmen, Mypex, Bändchengewebe, Rolltischen, Gewächshäusern, Folientunneln, Stegplatten, Trays, Töpfen und Kisten usw.

Anwendungskonzentration: 1% bzw. 2%, d.h. 1 bzw. 2 l Produkt in 99 bzw. 98 l Wasser unter Rühren zugeben.

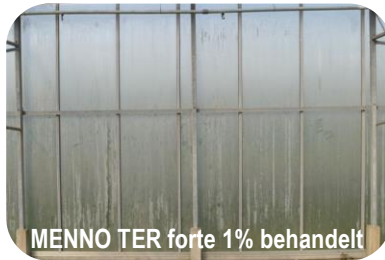
Anwendung: Je nach Verschmutzung auf die zu reinigende Fläche (Kunststoff, Plastik, Holz, Glas, Beton, Metall usw.) in der wässrigen Anwendungskonzentration vzw. mit bis zu 40 °C warmen Wasser auftragen. Fläche ausreichend gleichmäßig benetzen, vzw. als Schaum auftragen, nur kurz 1 bis max. 5 Minuten einweichen lassen, ohne anzutrocknen und mit warmen Wasser unter Druck abspülen.

Zu beachten: Die zu behandelnde Fläche vorher auf Produktbeständigkeit prüfen. Niemals auf benachbart wachsende Pflanzen direkt oder indirekt spritzen, da Schäden möglich.


Bändchengewebe - Algenbekämpfung mit anschließender Reinigung



Stegplatten - Algenbekämpfung mit anschließender Reinigung



Ebbe- / Flutbewässerungssysteme - Algenbekämpfung mit anschließender Reinigung



MENNO CHEMIE-VERTRIEB GMBH

Langer Kamp 104 · D-22850 Norderstedt
Tel: 040-5290667-0 · Fax: 040-529066766
E: info@menno.de · I: www.menno.de

Biozidprodukte vorsichtig verwenden. Vor Gebrauch stets Etikett und Produktinformationen lesen.